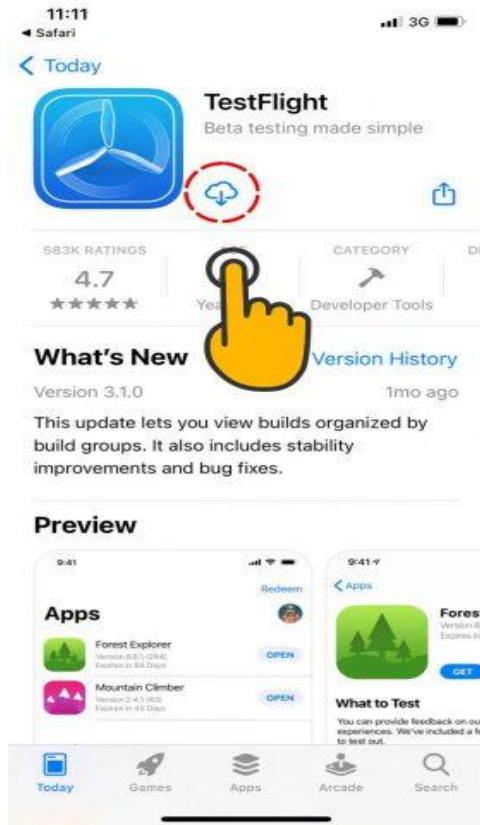


## راهنمای نصب اپ همراه بانک ایران زمین از تست فلایت برای گوشی های آیفون

1. ابتدا اپلیکیشن تست فلایت را از اپ استور نصب کنید.



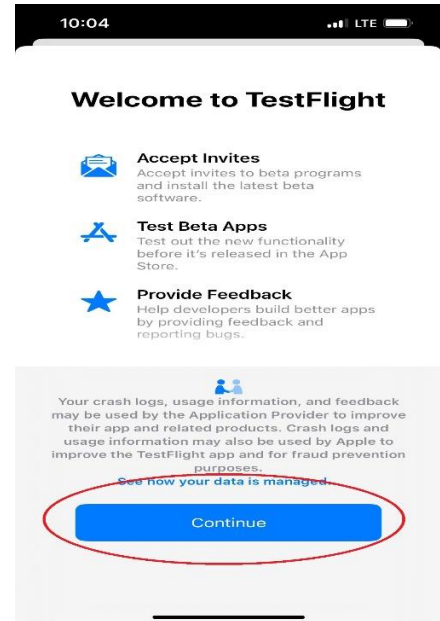
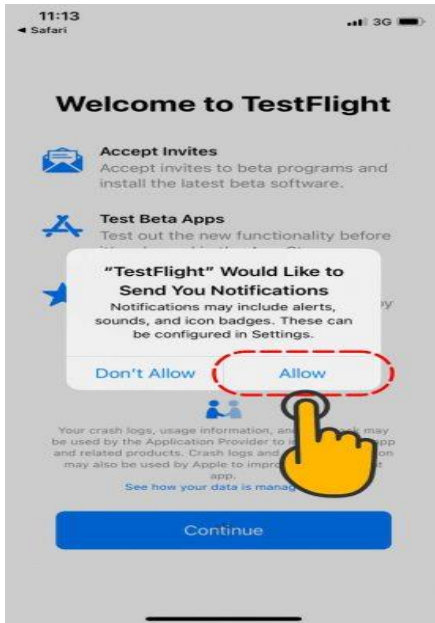
2. سپس QR Code زیر را با دوربین گوشی اسکن نمائید تا تست فلایت باز شود:



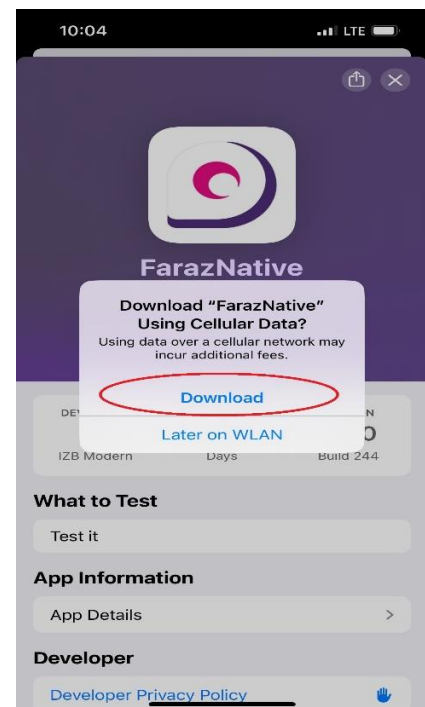

توجه : به جای اسکن کردن QR Code می‌توانید لینک زیر را باز کرده و گزینه Start Testing را انتخاب کنید:

<https://testflight.apple.com/join/uq8mYuS1>


3. بعد از باز شدن پنجره زیر روی گزینه Allow بزنید و در ادامه روی گزینه Continue کلیک نمایید.



4. در صفحه بعد روی دکمه Install بزنید و با زدن Download در پنجره باز شده، برنامه FarazNative را نصب کنید.



5. بعد از اتمام نصب می‌توانید از اپ همراه‌بانک ایران زمین استفاده کنید.



توجه :

در صورتی که اپ همراه‌بانک ایران زمین بر روی گوشی شما نصب می‌باشد جهت دریافت آپدیت‌های جدید، بعد از ورود به اپلیکیشن تست فلایت در ردیف FarazNative گزینه update را انتخاب فرمائید.